

BenQ Yönetim Kurulu Ustası

# Yeni olasılıkları keşfedin

Günümüzün sınıflarına yönelik en iyi araçlarla  
öğretme potansiyelinizi açığa çıkarın.



**BenQ**  
Education

BenQ Board Master

RM6504 / RM7504 / RM8604



EDLA



ClassroomCare®



NFC

# Google destekli dersler

## Google ile sezgisel öğretim

EDLA sertifikalı BenQ Board Master RM04 ile eğitim için BenQ donanımının ve Google hizmetlerinin gücünden yararlanın.



### Kolay uygulama erişimi

Google Play'deki etkileşimli eğitim uygulamalarıyla derslerinizi geliştirin.



### Google'ın temelleri

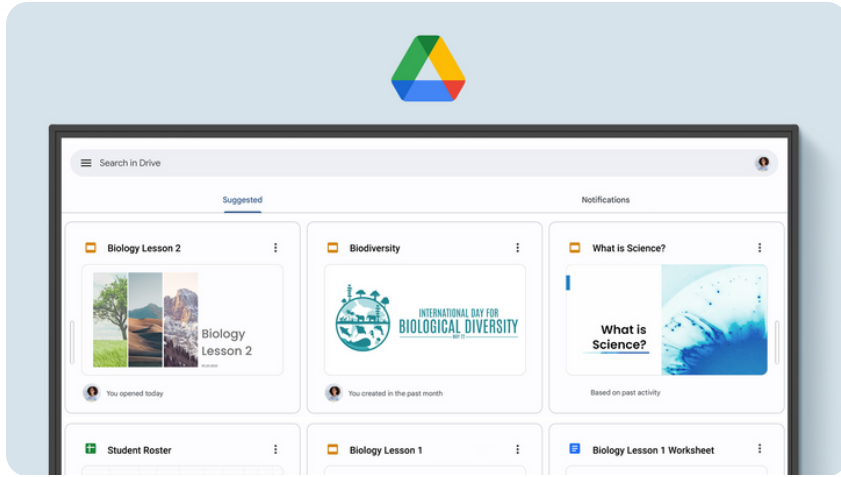
RM04, Google Drive ve Meet gibi Google Temel Hizmetleriyle birlikte gelir.



### İşbirliği araçları

Büyük bir dokunmatik ekranda Google Dokümanlar, E-Tablolar ve Slaytlar'dan tam olarak yararlanın.

# Google destekli dersler



## Uygun dosya erişimi

Önceden hazırladığınız materyallerle ders vermek için Google Drive'ınızdaki dosyaları açın ve bunları doğrudan buluta kaydedin; böylece her zaman en yeni dosyalara erişebilirsiniz.



## Arttırılmış güvenlik

Google'ın RM04'ünüzdeki güvenlik özellikleri veri sızıntılarını, kimlik avını, kötü amaçlı yazılımları ve veri kaybını önler.

# Google destekli dersler

## Kişiselleştirilmiş ekran

Uygulamaları taşıyarak veya yeni bir sayfaya sürükleyerek ana ekranınızın düzenini değiştirebilirsiniz.



# Google destekli dersler




## Google arama

Tarayıcıyı açmanıza gerek kalmadan anında bilgi arayın ve ders materyallerine erişin.



## Widget'lar

Sizin ve öğrencileriniz için önemli olan bilgileri görüntülemek için yapışkan notlar ve takvim gibi widget'lar ekleyin.



## Sesli asistan

RM04 uzaktan kumanda aracılığıyla Google Asistan'ı kullanarak derslerinizi sesinizin yönlendirmesine izin verin.

# Google destekli dersler

## Daha kapsayıcı dersler için yapay zeka araçları



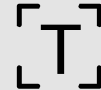
### Konuşma metni

Metni ekranda görüntülenirken veya yazılırken duyun.



### Çok dilli çeviri

Bağlam açısından daha zengin dersler için metni çok sayıda dile çevirin.



### OCR

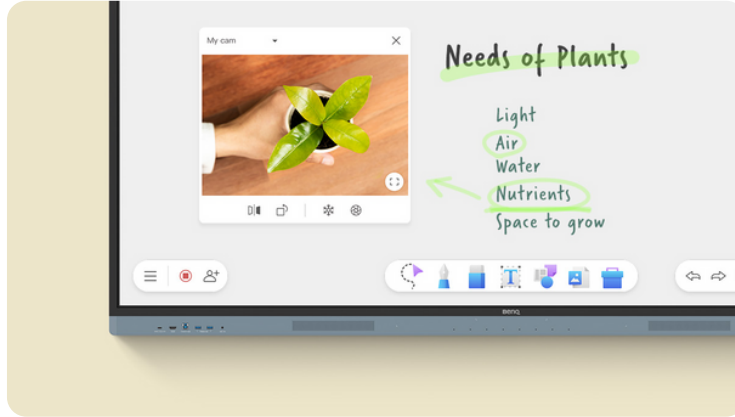
Fotoğraflardan ve taranan sayfalardan metni kolayca düzenleyin.

## Sınır tanımayan beyaz tahta

Daha ilgi çekici yüz yüze veya karma dersler için kullanabileceğiniz sınıf araçlarıyla dolu bir beyaz tahta olan EZWrite'ı kullanarak derslerinizi geliştirin.



# Sınır tanımayan tahta



## Bir beyaz tahtadan daha fazlası

EZWrite 6 yazmak, çizmek ve metin eklemekten çok daha fazlasını yapmanızı sağlar. Genişletilebilir tuvali kullanın, ekranı yarışmalar için bölün, şablonlar ekleyin, matematik araçlarını kullanın veya canlı kamera yayını gösterin.

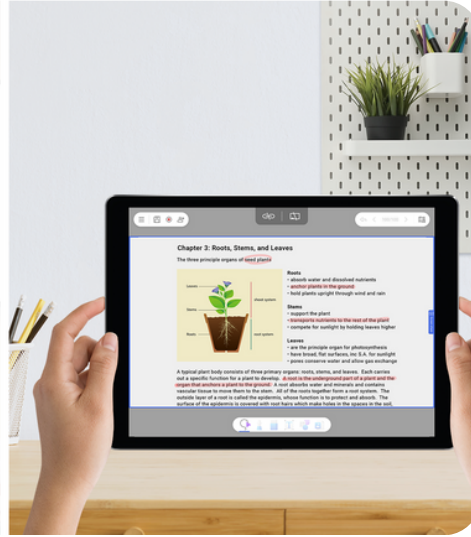



## Dosyaları içe ve dışa aktarma

Ders sırasında öğretmek ve not almak için PowerPoint, Word, Excel ve PDF dosyalarını açın. İşiniz bittiğinde, kaldığınız yerden devam etmek için dersi düzenlenebilir bir beyaz tahta dosyası olarak veya öğrencilerin evde incelemesi için bir PDF olarak kaydedin.



# Sınırsız beyaz tahta



## Sınıfınızı genişletin

Bulut beyaz tahta, öğrencilerin oturma oturdukları yerden, hatta evden katılmalarına olanak tanır. Uzaktaki öğrenciler beyaz tahtayı ekranın tam ortasındaymiş gibi kullanabilirler.

## Daha verimli bir öğretim ortamı

Öğretme şeklinizi geliştirmek için ihtiyacınız olan her şey zaten RM04'te.



# Daha verimli bir öğretim ortamı



## Öğretim verimliliğini en üst düzeye çıkarın

Aynı ekranda web'de arama yaparken beyaz tahta. Daha dinamik dersler için bölünmüş ekran modunu etkinleştirin ve iki uygulamanın yan yana açılmasını sağlayın.




## İstedığınız şekilde oturum açın

RM04, oturum açmanın, kişisel ayarlarınızı yüklemenin ve bulut depolama alanınıza erişmenin etkili ve güvenli yollarını sunar. NFC kartınıza dokunabilir veya telefonunuzla kartın QR kodunu tarayabilirsiniz.

\*4. çeyreğin sonunda mevcut olacaktır.

# Daha akıllı bir öğretim ortamı



## Ulaşabileceğiniz araçlar

Uygulamaları kullanırken, dosyalara göz atarken veya panodaki sitelerde gezinirken açıklama eklemek, ekran görüntüleri almak ve hatta video kaydetmek için Kayan Aracı yukarı çekin.



## Her zaman hızlı erişim

Giriş kaynaklarını hızlı bir şekilde değiştirmek, Ana ekrana geri dönmek veya en çok kullandığınızı uygulamaların menüsüne ulaşmak için kenar çubuğuna dokununuz.



## Öne bakan bağlantı noktaları

Çoklu ön bağlantı noktaları, 65 W şarj sağlayan ve dizüstü bilgisayarınızın ekranını genişletmenize ve dokunmatik kontrollere sahip olmanıza olanak tanıyan tam işlevli bir USB-C bağlantı noktası içerir.

# Daha akıllı bir öğretim ortamı



## Yapay zeka ile dersleri yayınlayın ve kaydedin

Yapay zeka destekli video akışı ve kayıt için BenQ Board'u DV01K akıllı 4K UHD kamerayla birleştirin. Otomatik çerçeveleme, yüz ve ses izleme ve aktif gürültü engelleme gibi kameranın yerleşik yapay zeka özellikleriyle net ve dinamik görsel-işitsel görüntüler sağlayın.



Yapay zeka destekli otomatik çerçeveleme



Yapay zeka destekli hoparlör takibi



Aktif gürültü engelleme

# Daha akıllı bir öğretim ortamı



## Her yönüyle ses

İki adet 20 Watt'lık öne bakan hoparlör, her sınıf için odayı dolduran ses sağlar. 8 mikrofon dizisiyle birlikte, aramalar veya görsel-işitsel dersler sırasında herkesin duyabilmesini ve duyulabilmesini sağlarlar.

# Daha akıllı bir öğretim ortamı

## Pürüzsüz ve sezgisel yazma

BenQ Board Master, birden fazla öğrencinin grup çalışması ve diğer sınıf etkinlikleri için ekranla aynı anda sezgisel olarak etkileşime girmesine olanak tanır.



### 40 temas noktası

RM04, herkesin ekranda aynı anda etkileşimde bulunmasına olanak sağlamak için 40'a kadar temas noktasına olanak tanır.



### Doğal yazı

Cam ve panel arasındaki sıfır boşluk, yazı yazmanın kağıda yazmak kadar pürüzsüz olmasını sağlar.



### Yüksek Hassasiyetli IR

Yüksek Hassasiyetli IR dokunmatik, herhangi bir BenQ Board'un en doğru yazma deneyimini sağlar.

# Kusursuz paylaşım

Odanın herhangi bir yerinden kablosuz olarak RM04 ile içerik paylaşın. InstaShare 2 ile dizüstü bilgisayarınızdan ders materyalleri yayınlayın veya birden fazla öğrencinin ekranlarını paylaşmasına izin verin.

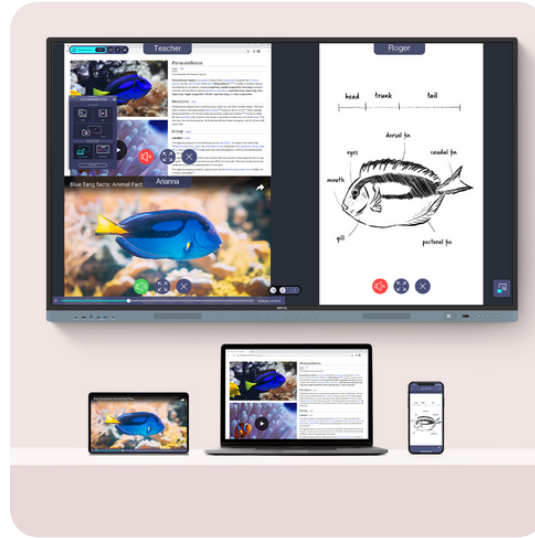





# Paylaşmanın daha kolay bir yolu



Panodan kontrol cihazları



Ekranları eşzamanlı olarak paylaşın

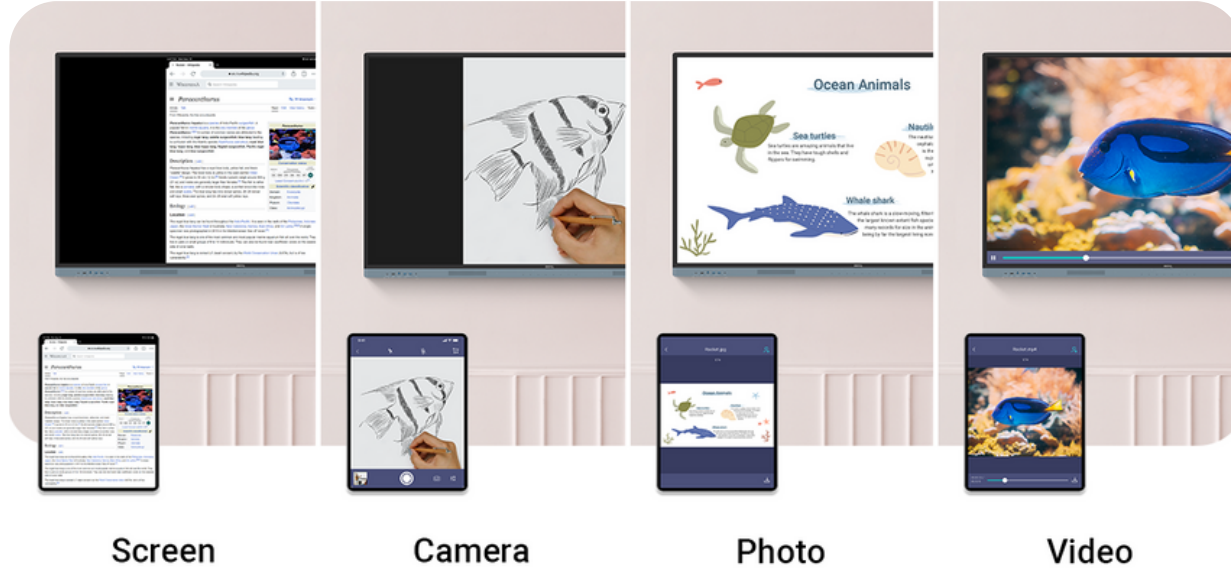


Panonuzu diğer ekranlara yayınlayın

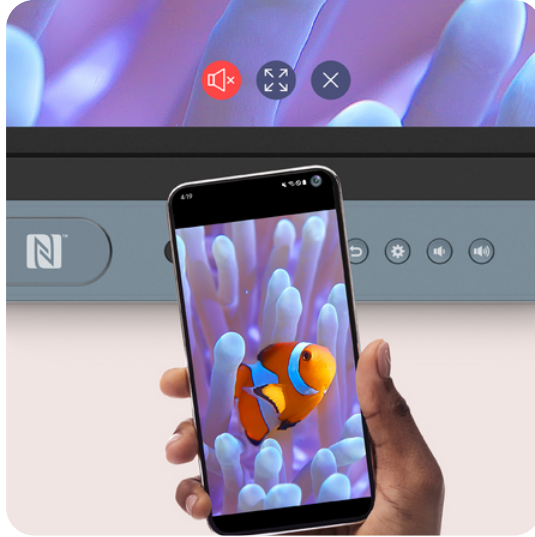
# Paylaşmanın daha kolay bir yolu

## Çeşitli içerik sunun

InstaShare 2, ekran paylaşımından daha fazlasını yapar. Daha dinamik sunumlar ve tartışmalar için fotoğrafları, videoları veya canlı kamera yayını da yayınlatabilirsiniz.



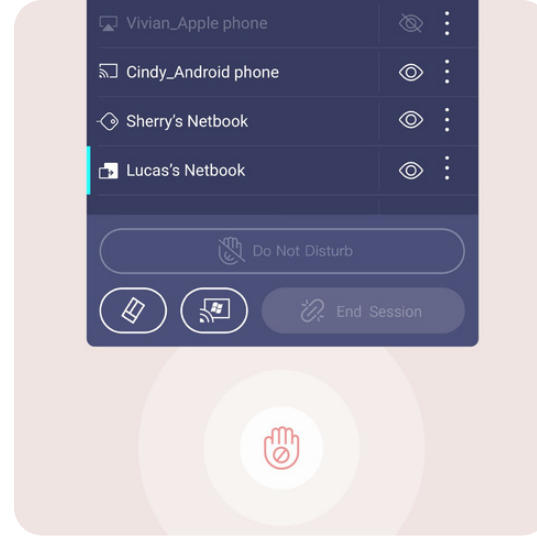
# Paylaşmanın daha kolay bir yolu



## Dokunun ve paylaşın

BenQ Board'un NFC okuyucusuna dokunarak doğrudan Android telefonunuzdan resim, video ve diğer eğitim içeriklerini paylaşın.

\*2024'ün ilk çeyreğinde satışa sunulacak.



## Kontrol ve Dikkat

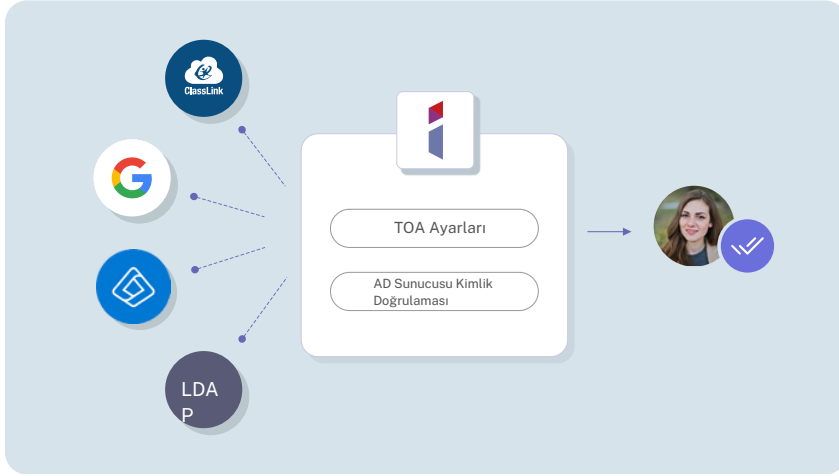
Birden fazla öğrenci paylaşımında bulunsu bile InstaShare 2'deki oturumun kontrolünü ele almak kolaydır. Hangi ekranların gösterileceğini veya gizleneceğini seçebilir, paylaşım isteklerini reddedebilir ve hatta AI ile uygunsuz içeriği engelleyebilirsiniz.

# Zahmetsiz yönetim

BenQ'nun cihaz ve kullanıcı yönetimi platformları, BT personelinin BenQ Anakartlarının bakımını daha fazla karmaşıklık olmadan yapmasına olanak tanır. Diğer görevlere odaklanabilmeleri için iş yüklerini önemli ölçüde azaltmaya yardımcı oluyoruz.

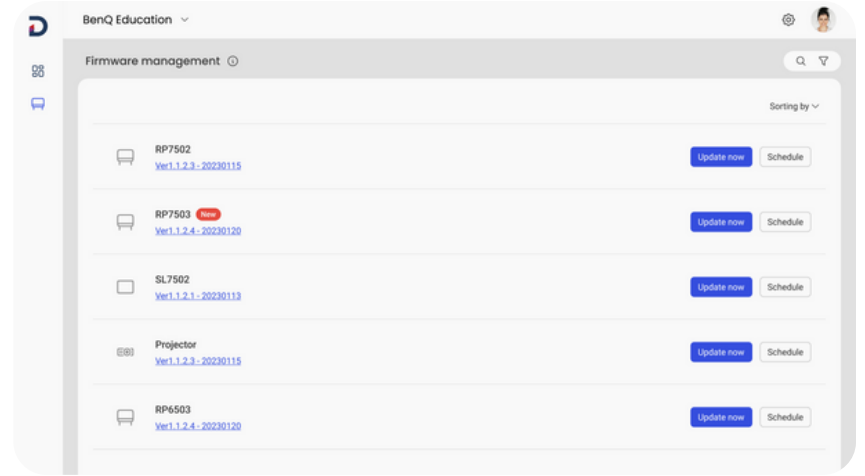


# Kolaylaştırılmış yönetim



## Kimlik yönetimi senkronizasyonu


BenQ Board kullanıcı hesabı listenizi Google Workspace, Microsoft Entra ID (eski adıyla Azure Active Directory), ClassLink, LDAP veya diğer SAML tabanlı kimlik sağlayıcılardaki mevcut listelerinizle senkronize ederek kullanıcı listesi yönetimini hızlandırın.



## Cihaz ve uygulama yönetimi

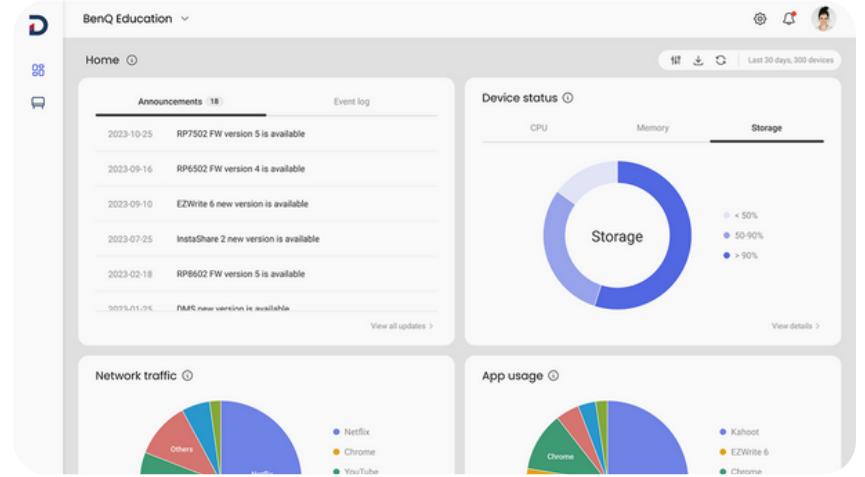
Tüm BenQ cihazlarınızı uzaktan izleyin ve yönetin. Aygıt yazılımı güncellemelerini göndermenize ve başlatma ve kapatma sürelerini ayarlamaya da olanak tanıyan tek bir kontrol panelinden uygulamaları yükleyin, güncelleyin ve silin.

# Kolaylaştırılmış yönetim



## Daha güvenli panolar


RM04, güvenli giriş seçenekleri, sıkı erişim kontrolleri, düzenli sistem güncellemeleri ve Google Play Koruma aracılığıyla uygulama taraması yoluyla okulunuzun verilerini korur.



## Kapsamlı analitik

BenQ Board'larınızın nasıl kullanıldığını ve hangi uygulamaların en popüler olduğunu öğrenin. Daha bilgilendirici raporlar oluşturmak için belirli cihazları ve veri noktalarını seçin.

# Kolaylaştırılmış yönetim



## Sınıflar ile dijital iletişim

X-Sign Broadcast ile birden fazla BenQ ekranına mesajlar iletin. Olaylar, güvenlik protokolleri ve acil durumlar hakkında herkesi bilgilendirin ve güncel bilgilerden haberdar edin.




## Sınıflarda öğrenci sađlığını koruyun

BenQ Board Master, okulların her sınıfı öğrenim için daha sađlıklı bir yer haline getirmesine yardımcı olan ClassroomCare® özellikleriyle donatılmıştır.





# Sınıflarda öğrenci sağlığını koruyun



## Gözleriniz için sadece en iyisi

RM04, gözler için mevcut en yüksek koruma seviyesini sunan Eyesafe Sertifikalı 2.0'dır. Ekranda görüntülenen canlı renkleri değiştirmeden yüksek enerjili mavi ışığı etkili bir şekilde azaltarak göz yorgunluğunu azaltır.



Eyesafe®  
Sertifikalı 2.0



TÜV sertifikalı



Titreşimsiz



Parlama önleyici

# Sınıflarda öğrenci sağlığını koruyun



## Mikroplara karşı savunma

RM04, TÜV sertifikalı antimikrobiyal ekranı ve yaygın mikroplara karşı %99,9 etkili düğmeleriyle sınıftaki mikropların bulaşmasını azaltmaya yardımcı oluyor.



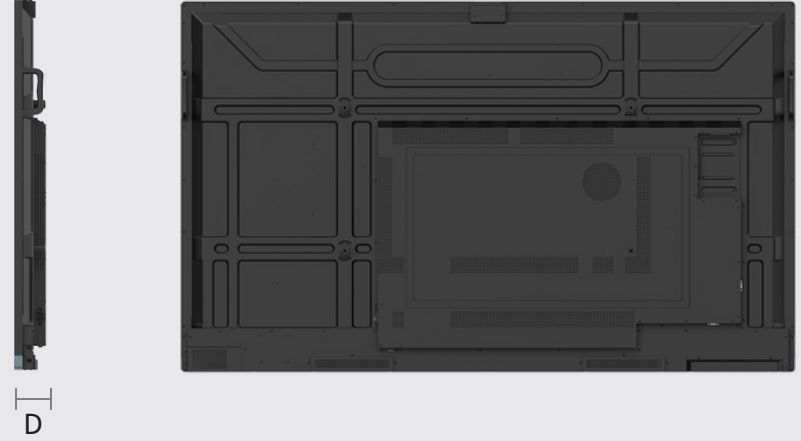
## Genişletilmiş koruma

Yardımcı araçların sınıflarda paylaşılması mikropların yayılmasına neden olabilir. Bu nedenle RM04'ün uzaktan kumandası ve kalemleri de mikroplara karşı dayanıklıdır.



## IP5X toz koruması

RM04, toza eğilimli sınıflarda bile tutarlı çalışma sağlar. Paneli IEC standardı 60529 ile uyumludur.

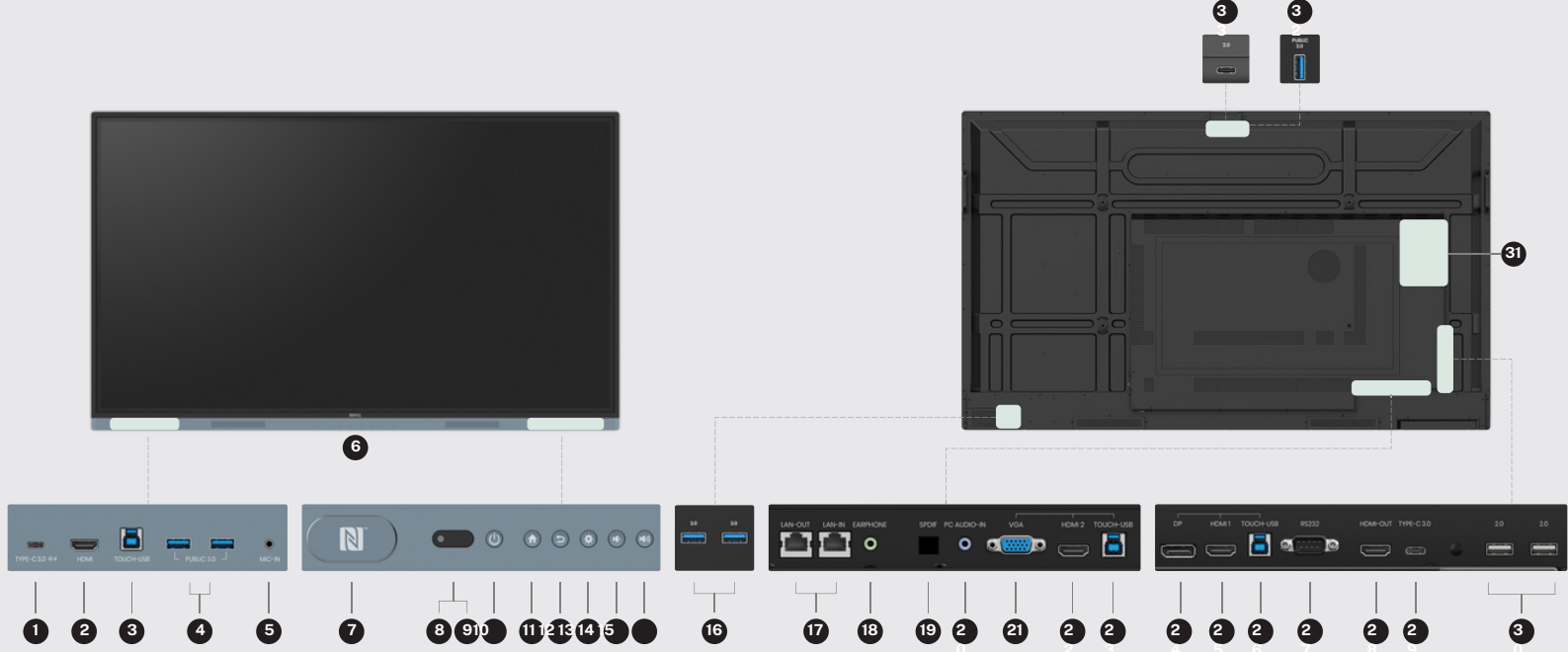


#### Boyutlar (G×Y×D)

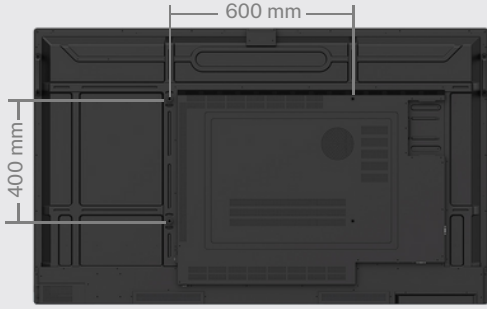
RM6504 | 1489,3 × 905,8 × 87,1 mm (58,6 × 35,7 × 3,4 inç)

RM7504 | 1717,1 × 1036,8 × 87,1 mm (67,6 × 40,8 × 3,4 inç)

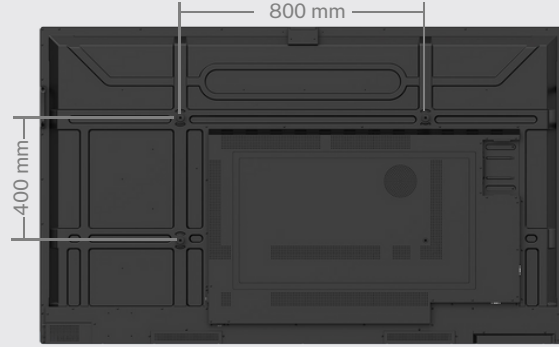
RM8604 | 1962,4 × 1174,9 × 87,1 mm (77,3 × 46,3 × 3,4 inç)



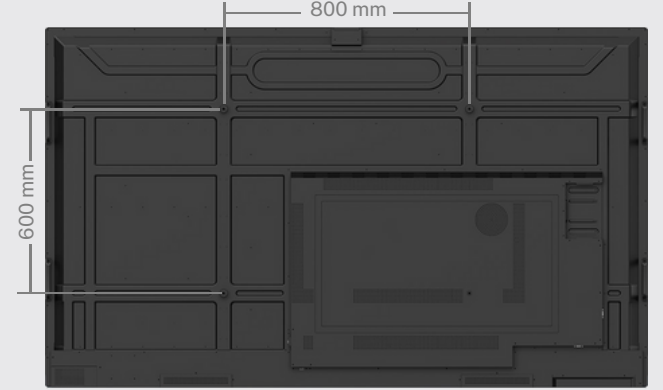
- |                          |                        |                  |                      |                 |                    |                   |
|--------------------------|------------------------|------------------|----------------------|-----------------|--------------------|-------------------|
| 1. USB 3.0 Tip-C dokunun | 6. 8 mikrofon dizisi   | 11. Ana Sayfa    | 16. USB 3.0 Tip-A    | 21.VGA girişi   | 26. USB'ye dokunun | 31.OPS yuvası     |
| 2. HDMI girişi           | 7. NFC sensörü         | 12. Geri         | 17. Ethernet         | 22.HDMI girişi  | 27. RS-232         | 32. USB 3.0 Tip-A |
| 3. USB'ye dokunun        | 8. Ortam ışığı sensörü | 13. Menü         | 18. Kulaklık jakı    | 23. USB girişi  | 28.HDMI çıkışı     | 33. USB 3.0 Tip-C |
| 4. USB 3.0 Tip-A         | 9. IR sensörü          | 14. Sesi azaltın | 19. S/PDIF           | 24. DisplayPort | 29. USB 3.0 Tip-C  |                   |
| 5. Mikrofon girişi       | 10. Güç                | 15. Sesi artırın | 20. Ses girişi (VGA) | 25. HDMI girişi | 30. USB 2.0 Tip-A  |                   |



**RM6504**



**RM7504**



**RM8604**

Boyut	VESA spesifikasyonu	Vida tipi	Adet
65"	600 x 400 mm	M8 x 25L	4
75"	800 x 400mm	M8 x 25L	4
86"	800 x 600mm	M8 x 25L	4